Uitbouwen (Inbouwen)

- Maak de minklem los van de accu.

	Omschrijving	Stekker
-	Accu	Zie A001 ACCU

Bew. 1056B78 SCHAKELAAR OP KOPPELINGSPEDAAL - U.I. (BENZINEMOTOREN)

Bew. 3330B26 KOPPELINGSPEDAAL - U.I.

1. Draai de bevestigingsbout van de stuuras aan het stuurhuisrondsel los.



1. Draai de rempedaalschakelaar en maak deze los uit de zitting.



1. Bedien de borglippen (1a) en maak de drukstift van de rembekrachtiger (1b) los.



1. Trek de bevestigingspen (1a) los en verwijder het rempedaal (1b).

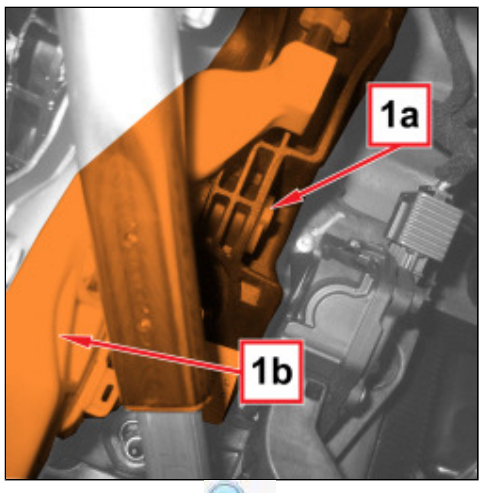

1. Verwijder de bussen van het rempedaal.



Inbouwen (Uitbouwen)

- Monteer de bussen voor het rempedaal.

- Plaats het rempedaal en monteer de bevestigingspen.

- Bedien het pedaal om de drukstift van de rembekrachtiger aan de bijbehorende borging te bevestigen.

1. Monteer de rempedaalschakelaar door de lippen (1a) en (1b) in lijn te zetten.



1. Draai de nieuwe bevestigingsbout van de stuurkolom aan het stuurhuisrondsel met aanhaalmoment vast.



Component	Bevestiging	Ø	Waarde (daNm)	Geldigheid
Stuuras aan stuurhuisrondsel	Bout (vervangen door nieuwe)	M10	5.0 ÷ 6.0	

Bew. 3330B26 KOPPELINGSPEDAAL - U.I.

Bew. 1056B78 SCHAKELAAR OP KOPPELINGSPEDAAL - U.I. (BENZINEMOTOREN)

- Sluit de minklem aan op de accu.

	Omschrijving	Stekker
-	Accu	Zie A001 ACCU